

CHIUSURA COPERCHIO MODELLI RV DA TAVOLO / COUVERCLE VERROUIABLE MACHINE DE TABLE



Optional CHIUSURA COPERCHIO MODELLI RV CARRELLATI / COUVERCLE VERROUIABLE MACHINE MOBILE



RIMOZIONE BARRA SALDANTE / BARRE DE SOUDURE EN DÉMONTAGE RAPIDE



UGELLO INIEZIONE GAS / INJECTION DE GAZ

VACUUM CHAMBER



RV 100-200



RV 300-1000



DC 640-860



BT 1000-1350

TRAY SEALER



ReeSeal 25-32



ReeTray 20-25



ReeEco ReeBasic



ReeFlex ReeMatic



ReeClose 200-300

THERMO FORMING



ReeForm E10



ReeForm E40



ReeForm T35-T45

FLOW WRAP



ReeFlow 50



ReeFlow 400



ReeFlow 500

©Copyright by Reepack srl/Re-VC-Ree/001-0113

Reepack è una società che opera nel settore della produzione di macchine confezionatrici con un'ampia gamma di modelli: manuali, semiautomatici e completamente automatici. La pluriennale esperienza nella costruzione di macchine confezionatrici permette a Reepack di avere una profonda conoscenza delle specifiche richieste di produttività di tutte le tipologie di macchine. Reepack è in grado di soddisfare le richieste del cliente attraverso le diverse applicazioni del confezionamento con soluzioni innovative grazie all'ampia disponibilità di tecnologie, esperienza in design e combinazione di proprietà intellettuali, collaborazioni strategiche e forza produttiva.

Reepack est une entreprise qui travaille dans le domaine de production de machine d'emballage avec une large gamme de modèles: manuels, semi-automatiques et entièrement automatiques. L'expérience pluriannuel dans la fabrication de machines d'emballage permet à l'entreprise Reepack d'avoir une connaissance approfondie des exigences de productivité spécifiques de tous les modèles de machines. Reepack peut répondre aux besoins de la clientèle à travers les différentes applications dans l'emballage avec des solutions innovantes grâce à la grande disponibilité des technologies, expérience en design et grâce à la combinaison de propriété intellectuelle, de partenariats stratégiques et de sa force productive.

distributed by



**Reepack S.r.l.**

I - 24068 Seriate, Bergamo  
reepack-it@reepack.com

**Reepack Verpackungsmaschinen GmbH**

D - 76297 Stutensee  
reepack-de@reepack.com

**Reepack Packaging Machinery S.L.**

ES - 08027 Barcelona  
reepack-es@reepack.com

**Reepack Brasil Ltda**

BR - CEP 04717-004 São Paulo  
reepack-br@reepack.com

[www.reepack.com](http://www.reepack.com)



# VACUUM CHAMBER RV

## Machines

**MACCHINE CONFEZIONATRICI SEMIAUTOMATICHE SOTTOVUOTO A CAMPANA DA "TAVOLO" (RV100 E RV200) E "CARRELLATE" (DA RV300 A RV630) PER IL CONFEZIONAMENTO SOTTOVUOTO DI PRODOTTI IN BUSTE PRE FORMATE.**

Costruzione robusta in acciaio inox. Interno ed esterno macchina interamente in inox con barre saldanti protette da nastro Teflon facile da sostituire. La parte superiore della camera del vuoto è realizzata in materiale plastico trasparente che permette all'operatore di controllare il ciclo di confezionamento. Il programma di lavoro impostato viene avviato automaticamente dalla chiusura del coperchio trasparente.

Nella macchina sono installate le più efficienti pompe vuoto presenti sul mercato. Incluse nel corpo macchine hanno dimensioni diverse a seconda dei modelli. Il sistema elettronico di programmazione consente l'inserimento di nove diversi programmi, il funzionamento è completamente automatico permettendo comunque all'operatore di attivare programmi diversi a seconda della necessità specifica. Su tutte le macchine è possibile confezionare in Atmosfera Protettiva (Vuoto & Gas). Opzione da specificare in fase di ordine della macchina.

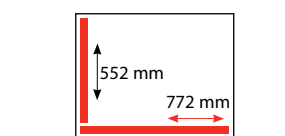
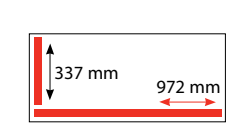
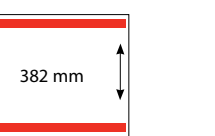
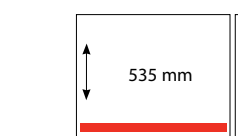
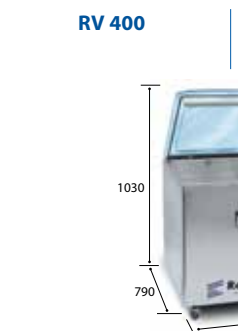
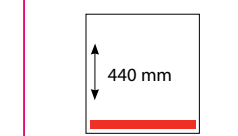
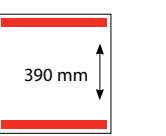
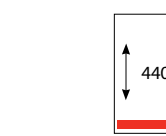
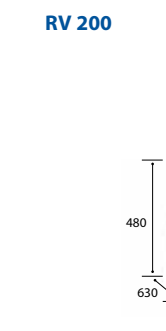
Sono disponibili carrelli porta macchine per le unità da "tavolo" realizzati con ripiani ove poter posizionare le buste da utilizzare sulla macchina. Le macchine carrellate sono dotate di ruote con freno.

**MACHINE D'EMBALLAGE SOUS VIDE SEMI-AUTOMATIQUE EN "MODELE DE TABLE" (RV200 ET RV100) OU "MOBILE" (À PARTIR DE RV300 À RV630) POUR EMBALLER LES MARCHANDISES SOUS VIDE DANS DES SACS EN PLASTIQUES.**

Construction rigide en inox avec cartérisation en inox lisse. Barres de soudure avec protection téflon et facile à échanger. Le couvercle transparent de la cloche sous vide permet de contrôler le processus d'emballage sous vide. Le cycle automatique est activé en fermant le couvercle.

La pompe à vide performante, puissance en relation avec les dimensions de la cloche, est intégrée dans la machine. Possibilité d'introduire et mémoriser jusqu'à 9 programmes. Le cycle est effectué automatiquement jusqu'à un autre programme est choisi. Emballer sous atmosphère protectrice est possible sous réserve que cette option est incluse.

Comme accessoire pour la machine version de table, il y a le chariot mobile avec l'espace libre pour le stockage des sachets.



DATI TECNICI	DONNÉES TECHNIQUES	RV100	RV200	RV200 DB	RV300	RV400	RV400 DB	RV450	RV620	RV630
Larghezza camera	Largeur de la chambre	360 mm	510 mm	510 mm	510 mm	530 mm	530 mm	1020 mm	620 mm	820 mm
Profondità camera	Profondeur de la chambre	410 mm	490 mm	490 mm	490 mm	630 mm	630 mm	345 mm	550 mm	600 mm
Altezza camera	Hauteur de la chambre	180 mm	200 mm	200 mm	200 mm	220 mm	220 mm	120 mm	120 + 90 mm	120 + 90 mm
Lunghezza barra saldante	Longueur de la barre de soudure	350 mm	500 mm	500 mm	500 mm	1 x 500 mm	1 x 500 mm	1 x 350 mm / 1 x 960 mm	2 x 540 mm	1 x 540 mm + 1 x 775 mm
Pompa vuoto	Pompe à vide	10 m <sup>3</sup> /h	20 m <sup>3</sup> /h	20 m <sup>3</sup> /h	40 m <sup>3</sup> /h	60 m <sup>3</sup> /h	60 m <sup>3</sup> /h	40 / 60 m <sup>3</sup> /h	60 m <sup>3</sup> /h	100 m <sup>3</sup> /h
Alimentazione	Alimentation	1 / N / PE 230 VAC 50Hz*	1 / N / PE 230 VAC 50Hz*	1 / N / PE 230 VAC 50Hz*	3 / N / PE 400 VAC 50Hz*	3 / N / PE 400 VAC 50Hz*	3 / N / PE 400 VAC 50Hz*	3 / N / PE 400 VAC 50Hz*	3 / N / PE 400 VAC 50Hz*	3 / N / PE 400 VAC 50Hz*
Consumo elettrico	Consommation	900 W	1200 W	1200 W	1600 W	2200 W	2200 W	2250 W	2250 W	2900 W
Larghezza macchina	Largeur de la machine	450 mm	600 mm	600 mm	600 mm	630 mm	630 mm	1110 mm	710 mm	910 mm
Profondità macchina	Profondeur de la machine	530 mm	630 mm	630 mm	630 mm	790 mm	790 mm	500 mm	660 mm	710 mm
Altezza macchina	Hauteur de la machine	430 mm	480 mm	480 mm	1030 mm	1030 mm	1030 mm	1000 mm	1030 mm	1030 mm
Peso approssimativo	Poids approximatif	60 Kg	75 Kg	75 Kg	120 Kg	170 Kg	170 Kg	175 Kg	180 Kg	227 Kg

\*Diversi tipi di alimentazione elettrica su richiesta / D'autres connexions d'électricité sur demande.

OPTIONAL SU RICHIESTA	OPTIONS SUR DEMANDE	RV100	RV200	RV200 DB	RV300	RV400	RV400 DB	RV450	RV620	RV630
Tavolette di riempimento in materiale plastico	Plaques de remplissage en plastique	■	■	■	■	■	■	■	■	■
Tasto STOP ciclo vuoto	Arrêt du vide rapide	■	■	■	■	■	■	■	■	■
Sigillature speciali	Sever-joint de scellement	■	■	■	■	■	■	■	■	■
Soft-Air	Entrée d'air	●	●	●	●	●	●	●	●	●
Iniezione gas protettivo	Système de gaz inerte	●	●	●	●	●	●	●	●	●
Sistema Out-vac	Système Out-Vac	●	●	●	●	●	●	●	●	●
Filtro liquidi	Filtre à liquide	●	●	●	●	●	●	●	●	●
Piani inclinati in acciaio	Support incliné en inox	●	●	●	●	●	●	●	●	●

● Optional ■ Standard